



**Presentatie kader avond
vv Baarlo
20 september 18.45 uur
Basismodule jeugdvoetbal
Trainer-Coach**



In totaal 4 bijeenkomsten met ruimte voor leer/praktijk ervaring voor kaderleden

Doel van de cursus? Het nog beter 1.begeleiden/ 2.coachen en 3.trainen van jeugdvoetballers ! Wat zijn uw verwachtingen?

Iedere cursist ontvangt

Werkboek 4 opdrachten

Begeleider/ feedback is van groot belang!

Zelfscan ingeleverd?



Overzicht van de opdrachten blz 10 2.4.1 t/m 2.4.5

Wat is voetballen?

- A) Doel het krijgen van een logische structuur;
Ook duidelijk kunnen maken aan jeugd**
- B) Juiste voetbaltermen; verduidelijken**

**Instructiefilm VISIE OP (BETER) LEREN
VOETBALLEN**

https://www.youtube.com/watch?v=3t1Q3_GyJtY

**Instructiefilm E-PUILLEN WIE ZIJN
DAT?**

<https://www.youtube.com/watch?v=8EvBlp49PpE&list=PL7E814005E3682D5A&index=18>

**Instructiefilm HET COACHEN VAN E-
PUILLEN**

<https://www.youtube.com/watch?v=vtMuwiBnqEQ&list=PL7E814005E3682D5A&index=17>



HET KIND CENTRAAL!

Wat zeggen de kinderen zelf?

- Veel acties en veel scoren
- Bij het wedstrijdje betrokken zijn
- Spannende wedstrijden
- Met vriendjes voetballen en vriendjes kunnen maken

Dit maakt voetballen leuk en houdt het leuk!

De uitslag (winnen of verliezen) is daarbij van minder belang.





De training van E pupillen

Instructiefilm HET TRAINEN VAN E-PUPILLEN

E-PUPILLEN

<https://www.youtube.com/watch?v=YKiJGsG83Ic&list=PL7E814005E3682D5A&index=15>





Voorbeeld van observatie opdracht

Aanwezigheid
E pupillen
Organisatie?

Aantal spelers ?



Veld afmeting ?




Doeltjes aanwezig?



Rol van de Trainer
leervriendelijk ?



Taal van de
Trainer/ coach



Manier van
leiding gevend?



Viel er wat
te winnen?



Spelregels
Afgestemd?



Beleving
van het kind?



Tijdsduur?



Voldoende
Materialen? t



Sportiviteit
en Respect?





Nabespreking praktijk

Goede punten van de trainer: Benoem deze / voor herhaling vatbaar

Verbeterpunten van de trainer:


Bespreek deze in veilig omgeving!

Maak nieuwe afspraken voor volgende training / wedstrijd/ activiteit

Noteer deze in overleg met trainer / coach



Opdracht bijeenkomst 1. maandag 25 september 18.30 uur vv Baarlo



**1. Bekijk de instructiefilm
Visie op beter leren
Voetballen**

**2. Bekijk wedstrijd van
je eigen team en geef
structuur aan
Praktijkbegeleider helpt
en ondersteunt**



**Opdracht 1//
Ik de Jeugdvoetbal trainer-coach
Vul de zelfscan nogmaals in met
potlood
Wees eerlijk voor jezelf!
Praktijkbegeleider helpt en
ondersteunt
Objectief (laten) invullen**



**Ga aan de slag met je Pupillen
Kerntaak 2 Begeleiden en coachen
Tijdens wedstrijden
Opdracht 2//
Maak teamafspraken met
spelers en ouders
Stap 1/2/3/4**



TERUGBLIK 1^e bijeenkomst

Wat was goed en wil je nog meer ?

Wat vond je voor verbeteringvatbaar?

Wat heb je misschien gemist?

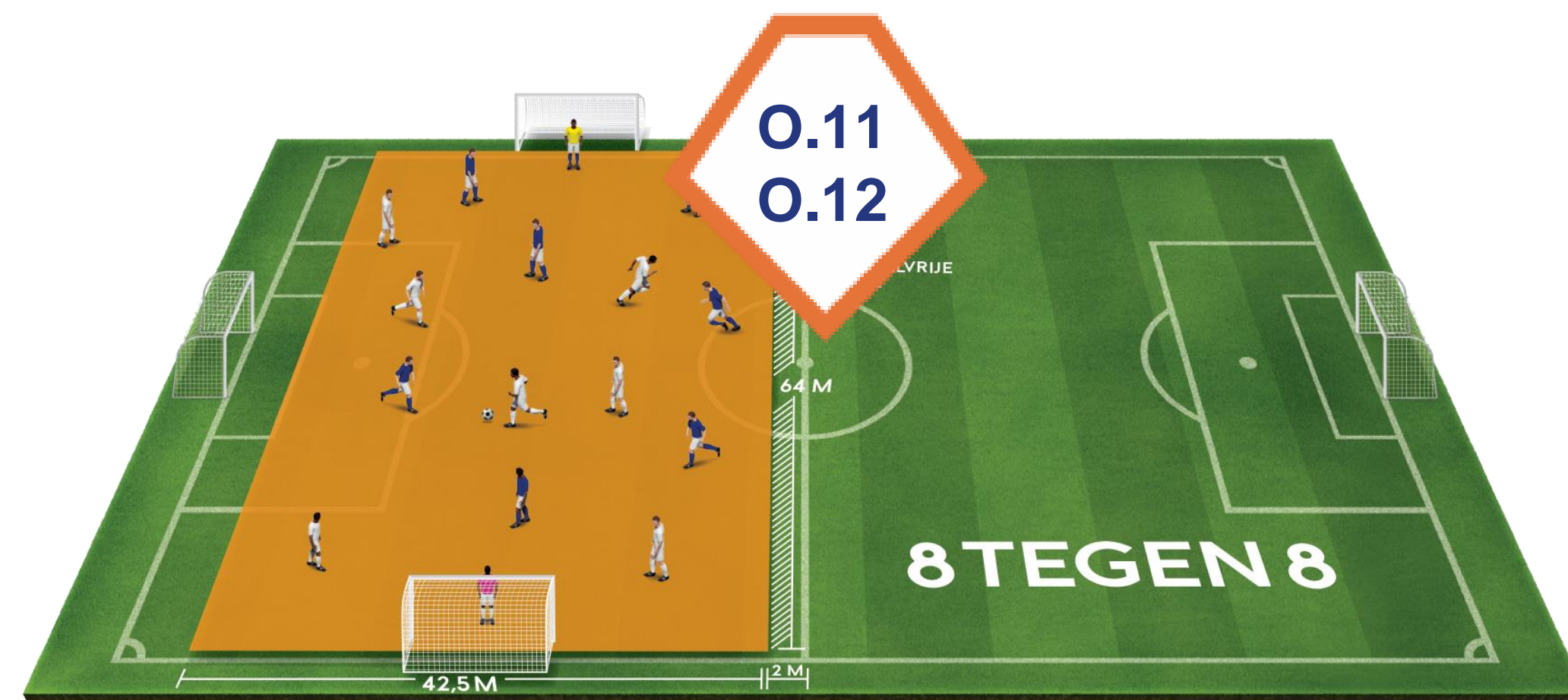
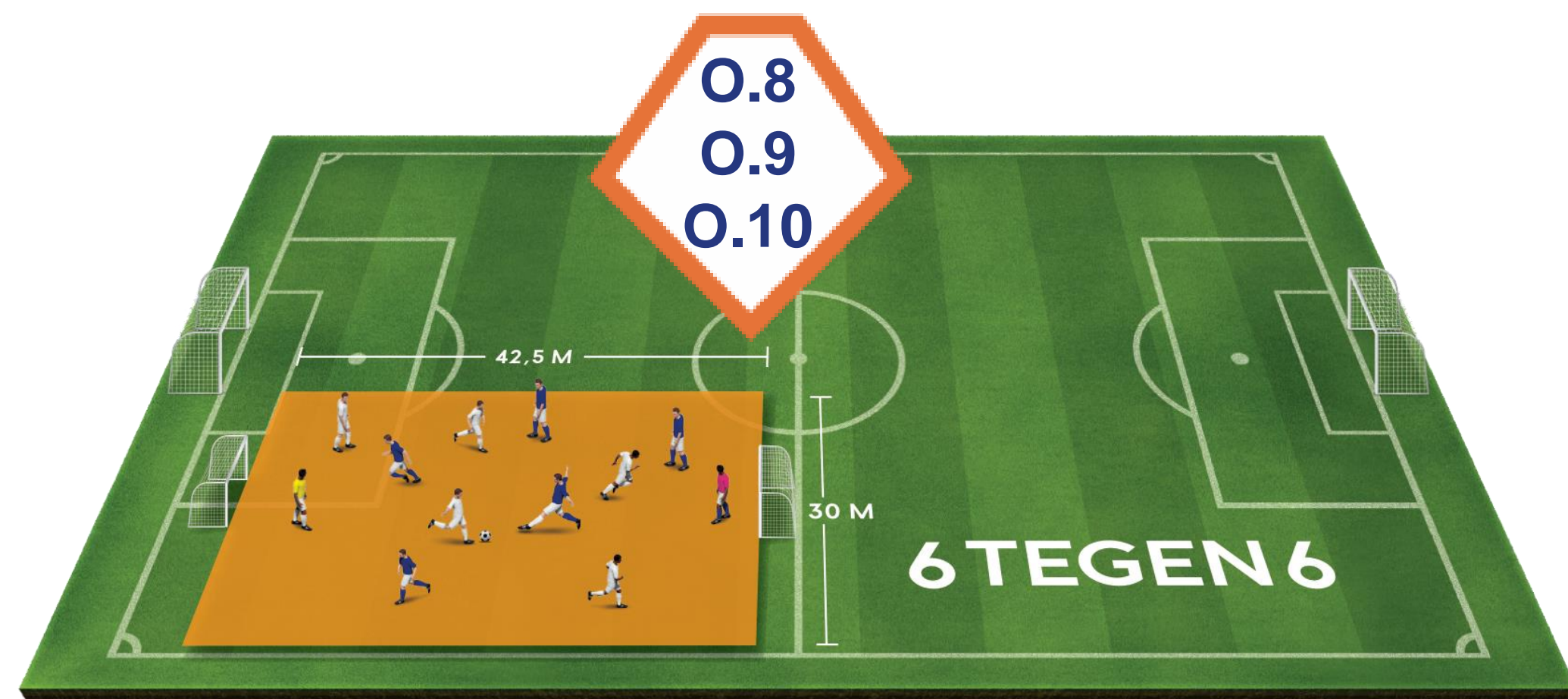
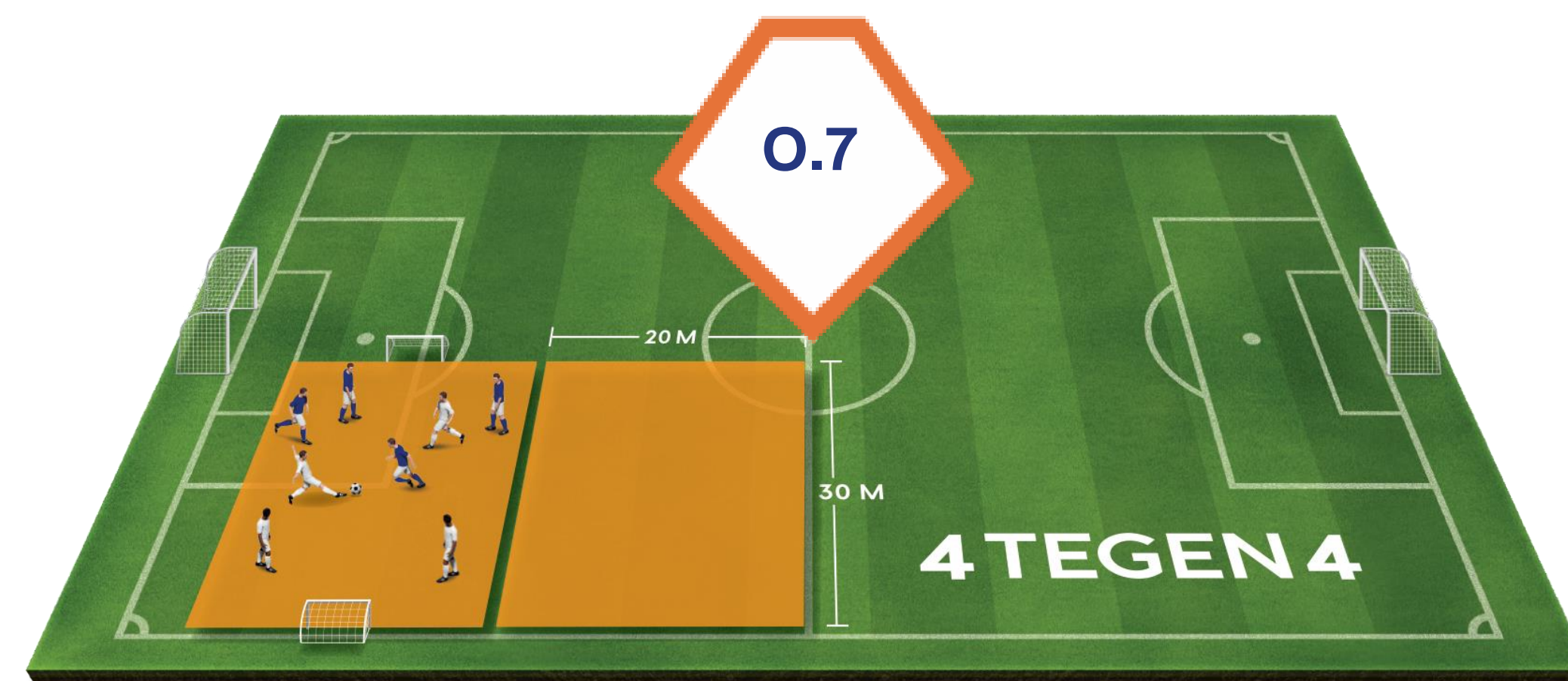
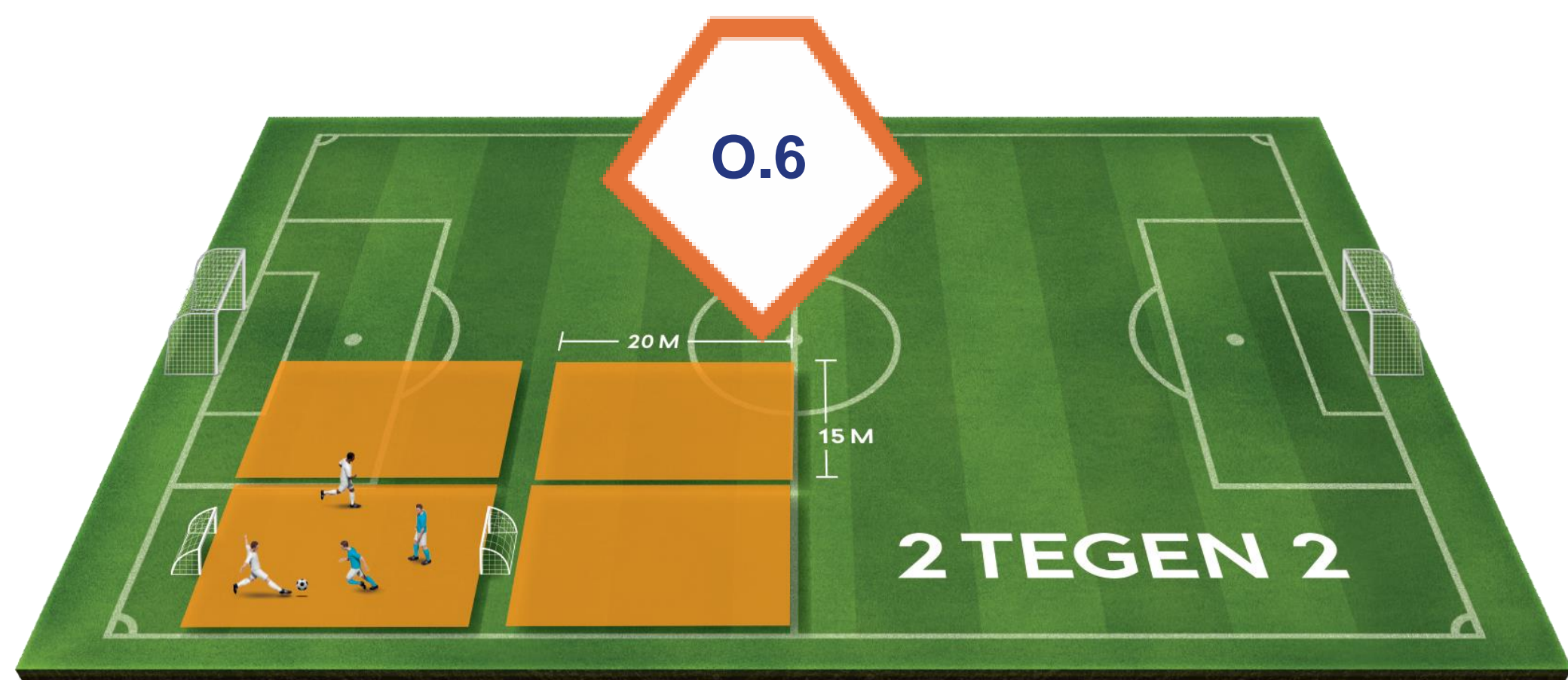


**Veel succes en tot de volgende
bijeenkomst.**



Nieuwe ontwikkelingen voor 2017-2018

“OPTIMALE WEDSTRIJDVORMEN”





Samen aan de slag!





**Samen aan de slag! Kijk naar
pr filmpje nieuwe
wedstrijdvormen**